

PİYASA YORUMU

ARAŞTIRMA

 **HALKYATIRIM**

halkyatirim.com.tr | 444 42 55

ABD piyasaları kar satışlarının etkisiyle negatif seyir izledi

Cuma günü piyasalarda neler oldu?

Haftanın son gününde ABD'de Fed'in yakından takip ettiği PCE Deflatör verisi ile Kişisel gelir ve harcamalar açıklandı. PCE Deflatör verisi Mayıs'ta beklentilere paralel olarak aylık bazda değişim göstermezken, yıllık bazda %2,7'den %2,6'ya geriledi. Mayıs ayında Çekirdek PCE ise aylık %0,1 artışla yıllık bazda %2,6 seviyesinde gerçekleşti. Böylelikle son üç yılın en düşük seviyesine geriledi. Nisan'da yıllık veri %2,8 seviyesinde bulunuyordu. Beklentinin %0,4 olduğu kişisel gelirler Mayıs ayında %0,5, beklentinin %0,3 olduğu kişisel harcamalar verisi ise %0,2 artış kaydetti. ABD'de ayrıca Michigan Üniversitesi beklenti anketi takip edildi. 1 yıllık enflasyon beklentisi Haziran ayında %3,3'ten %3,0'a gerilerken, 5 yıllık enflasyon beklentisi %3,0'da sabit kaldı.

Ayrıca piyasalarda, Fed yetkililerinin sözle yönlendirmeleri takip edildi. Richmond Fed Başkanı Thomas Barkin, ABD'de tüketici talebinin güçlü kalmaya devam ettiğini, kredi kartı harcamalarının hala güçlü görüldüğünü ancak aşırı olmadığını ifade etti. Ayrıca para politikası gecikmelerinin hala devam ettiğini belirten Barkin, parasal sıkılaştırmanın ilerleyen dönemde ekonomiyi yavaşlatacağına inandığını söyledi. San Francisco Fed Başkanı Mary Daly ise para politikasının çalıştığını ancak Fed'in işinin henüz bitmediğini belirtti. Daly ayrıca, enflasyonun yapışkan kalması durumunda faizlerin daha uzun süre yüksek kalması gerekebileceğini ifade etti.

Beklentilere paralel gerçekleşen PCE Deflatör verisi ve Fed'in Eylül ayında faiz indirimlerine başlayabileceğine ilişkin artan iyimserlikle S&P 500 ve Nasdaq endekslerinde rekor seviyeler görüldü. Diğer yandan tarihi seviyelerden başlayan kar satışlarının etkisiyle gün sonunda ABD piyasaları negatif bir seyir izledi. S&P 500 endeksi günü %0,41 düşüşle 5.460,48, Dow Jones endeksi %0,12 düşüşle 39.118,86, Nasdaq endeksi %0,71 değer kaybıyla 17.732,60 seviyesinden tamamladı.

Fransa'daki erken genel seçimlerin ilk turu öncesi Avrupa piyasalarında satışlar ağırlıktaydı. Euro Stoxx 50 endeksi %0,20 kayıpla 4.892,85, CAC 40 endeksi %0,68 düşüşle 7.479,40, FTSE 100 endeksi %0,19 düşüşle 8.164,12 seviyesinden haftayı tamamlarken, DAX endeksi %0,14'lük sınırlı kazançla 18.235,45 seviyesinden kapattı. Fransa'da 9 Haziran'da aşırı sağcı Ulusal Birlik'in (RN), Avrupa Parlamentosu seçimlerinde ilk sıraya yerleşmesinin ardından Cumhurbaşkanı Emmanuel Macron, Meclisi feshederek erken seçime gitme kararı almıştı. Dün gerçekleşen ilk turda sandık çıkış anketlerine göre Ulusal Birlik Partisi yüzde 34 oy oranıyla ilk sırada yer aldı; ancak merkez ve sol partilerin ikinci turda işbirliği yapma durumunda çoğunluğu sağlamada yeterli olmayacağı düşünülüyor. 7 Temmuz Pazar günü gerçekleşecek ikinci turda Ulusal Meclis'teki sandalye dağılımı belli olacak. Cumhurbaşkanı Macron da aşırı sağcı Ulusal Birlik Partisi'ne karşı geniş, demokratik ve cumhuriyetçi bir miting yapılması çağrısında bulundu.

ABD tahvilleri cephesinde, 10 yıllık tahvil faizi %4,40, 2 yıllık tahvil faizi %4,75 seviyesine yükseldi. VIX endeksi ise 12,44 seviyesine yükseldi.

Bugün ne bekliyoruz?

Asya-Pasifik piyasaları bu sabah Çin ve Japonya'dan gelen verilerle yatay pozitif seyir izliyor. Çin'de hafta sonu yayımlanan resmi verilere göre imalat PMI Haziran ayında sabit kalarak 49,5 seviyesinde gerçekleşti. Böylelikle imalat PMI verisi üst üste ikinci ayda da daralma bölgesinde yer aldı. Hizmetler verisi ise, genişleme bölgesinde yer almakla birlikte düşüş kaydetti. Beklentinin 51,5 olduğu Caixin imalat PMI Haziran ayında 51,7'den 51,8'e yükseldi. Japonya'da Tankan büyük tüm endüstri yatırım harcamaları yılın ikinci çeyreğinde %11,1 artış kaydetti. Beklenti %13,9'da bulunuyordu. Japonya'da ayrıca 2024 yılının ilk çeyreğine ilişkin GSYH daralması %1,8'den %2,9'a revize edildi. Yapılan açıklamada revizyonun yeni inşaat yatırım verilerinden kaynaklandığı belirtildi.

Nikkei 225 ve Hang Seng endeksleri yatay seyrederken; Shanghai endeksi %0,31, Kospi endeksi %0,14, Nifty 50 endeksinde %0,17 ılımlı alıcılı seyir izleniyor.

ABD vadelielerinde de sınırlı pozitif seyir hakim.

Bugün ABD'de Haziran ayı S&P Global İmalat PMI, ISM İmalat PMI ve Mayıs ayı İnşaat Harcamaları verileri takip edilecek. ISM İmalat PMI verisi Mayıs ayında 48,7 seviyesinde gerçekleşmişti. Haziran ayında verinin 49,1'e yükselmesi bekleniyor. Nisan ayında %0,1 azalış kaydeden İnşaat Harcamaları verisi için beklenti ise %0,2 artış olması yönündedir. Euro Bölgesi'nde AMB Başkanı Lagarde'ın konuşması, Almanya'da ise Haziran ayı enflasyon verileri takip edilecek. Mayıs ayında TÜFE aylık bazda %0,1 artış kaydederek, yıllık %2,4 seviyesinde gerçekleşmişti.

Gelecek gündemde neler var?

Haftanın devamında ABD tarafında işgücü piyasasına ilişkin veriler, Fed Başkanı Powell'in konuşması ve FOMC toplantı tutanakları takip edilecek. Salı günü JOLTS iş olanaklarının Mayıs ayında 8,06mn'den 7,86mn'ye gerilemesi, Çarşamba günü ise ADP tarım dışı istihdam verisinin Haziran'da 158bin kişi artış göstermesi bekleniyor. ABD'de Cuma günü ise Fed'in enflasyon hedeflemesinde yakından izlediği tarım dışı istihdam verisi açıklanacak. Mayıs ayında 272 bin kişi artış kaydeden tarım dışı istihdamın Haziran'da 190 bin kişi artması bekleniyor. İşsizlik oranının %4,0'da sabit kalması, ortalama saatlik kazançların ise aylık %0,3 artışla yıllık bazda %4,1'den %3,9'a gerilemesi beklenmektedir. Euro Bölgesi'nde Haziran ayı TÜFE verileri açıklanacak. Mayıs ayında TÜFE yıllık bazda %2,4'ten %2,6 seviyesine yükselmişti.

ABD Piyasaları

Değişimler	Kapanış	Günlük değ.	Haftalık değ.	Aylık değ.	Yıllık değ.
Dow Jones	39,118.9	▼ -0.12%	▼ -0.08%	▼ -1.00%	▲ 3.79%
Nasdaq	17,732.6	▼ -0.71%	▲ 0.24%	▲ 8.52%	▲ 18.13%
S&P 500 Vadeli*	5,536.5	▲ 0.27%	▲ 1.18%	▲ 5.53%	▲ 14.87%

Avrupa Piyasaları

Değişimler	Kapanış	Günlük değ.	Haftalık değ.	Aylık değ.	Yıllık değ.
Dax	18,235.5	▲ 0.14%	▲ 0.40%	▼ -2.86%	▲ 8.86%
FTSE 100	8,164.1	▼ -0.19%	▼ -0.89%	▼ -3.20%	▲ 5.57%
MSCI Europe	2,095.5	▼ -0.17%	▼ -0.39%	▼ -2.10%	▲ 3.72%

Asya Piyasaları ve Asya GOÜ Piyasaları

Değişimler	Kapanış	Günlük değ.	Haftalık değ.	Aylık değ.	Yıllık değ.
Shanghai Bileşik*	2,981.5	▲ 0.73%	▼ -0.56%	▼ -5.49%	▲ 0.22%
Kospi	2,800.0	▲ 0.08%	▲ 0.57%	▲ 2.65%	▲ 5.45%
Hong Kong*	17,716.5	▼ -2.06%	▼ -1.73%	▼ -6.58%	▲ 3.92%
S&P BSE Sensex - Hindistan	79,257.9	▼ -0.14%	▲ 2.65%	▲ 9.07%	▲ 9.71%
IDX Composite - Endonezya	7,118.1	▲ 0.77%	▲ 3.46%	▲ 0.41%	▼ -2.13%
TAIEX - Tayvan	23,023.5	▲ 0.55%	▼ -0.99%	▲ 11.18%	▲ 28.40%
MSCI GOU Asya	596.8	▲ 0.39%	▼ -0.19%	▲ 3.12%	▲ 9.99%

Diğer Gelişmekte Olan Ülke Piyasaları

Değişimler	Kapanış	Günlük değ.	Haftalık değ.	Aylık değ.	Yıllık değ.
BIST 100 - Türkiye	10,647.9	▼ -0.31%	▼ -1.15%	▲ 4.20%	▲ 42.54%
WIG - Polonya	88,613.7	▲ 0.54%	▲ 2.54%	▲ 2.43%	▲ 12.94%
Prag SE - Prag	1,545.9	▲ 1.38%	▲ 0.94%	▼ -0.27%	▲ 9.64%
S&P/BMV IPC - Meksika	52,440.0	▲ 0.25%	▼ -0.66%	▼ -9.14%	▼ -8.74%
Merval - Arjantin	1,611,295.1	▼ -1.49%	▲ 0.38%	▲ 14.48%	▲ 73.31%
Tel Aviv 35 - İsrail	1,976.4	▼ -0.70%	▲ 0.40%	▼ -0.38%	▲ 6.62%
Tedavul All - Suudi Arabistan	11,729.6	▲ 0.63%	▲ 2.01%	▼ -5.86%	▼ -1.70%
FTSE/JSE All - Endonezya	79,707.1	▲ 0.93%	▼ -0.08%	▲ 1.58%	▲ 4.21%
DFM General - Birleşik Arap Emirlikleri	4,030.0	▲ 0.52%	▲ 0.44%	▼ -3.43%	▼ -0.48%

*Haftalık değişim, önceki haftanın son işlem günü; aylık değişim, önceki ayın son işlem günü; yıllık değişim ise yılın son işlem gününe göre değişimi ifade eder.

Geçen haftayı kar realizasyonu eğilimiyle tamamlayan endeksin yeni haftaya temkinli başlangıç yapacağını düşünüyoruz

Cuma günü piyasalarda neler oldu?

Haftanın son işlem gününe BIST 100 endeksi %0,54 artışla 10.738,78 puandan başlangıç yaptı. Açılışın ardından gün içi en yüksek seviye olan 10.808,15 seviyesini test eden endeks, akşama doğru gelen satışlarla günü %0,31 düşüyle 10.647,91 seviyesinden tamamladı. Gün sonunda bankacılık endeksi %3,25, sanayi endeksi ise %0,02 değer kaybetti. Günlük işlem hacmi 121,1 milyar TL seviyesinde gerçekleşti.

Bugün ne bekliyoruz?

Geçen haftayı kar realizasyonu eğilimiyle tamamlayan endeksin yeni haftaya temkinli başlangıç yapacağını düşünüyoruz.

Bugün yurt içinde makro veri tarafında, S&P Global/ISO PMI İmalat verisi takip edilecek. Mayıs ayında 49,3'ten 48,4'e gerileyen imalat PMI üst üste ikinci ayda da 50 eşik değerinin altında kalmıştı. ISO tarafından yapılan açıklamada zorlu talep ortamının toplam yeni siparişlerde ve ihracatta yavaşlamanın devamına yol açtığı belirtilmişti. Ayrıca, Hazine ve Maliye Bakanı Sayın Mehmet Şimşek bu sabah 09:30'da Bloomberg HT-Habertürk canlı yayına katılarak ekonomi gündemindeki son gelişmelere ilişkin açıklamalarda bulunacak.

Gelecek gündemde neler var?

Haftanın devamında Çarşamba günü enflasyon rakamları, Cuma günü ise nakit bütçe dengesi takip edilecek. Ekonomistlerin Haziran ayı Tüketici Fiyat Endeksi'nde (TÜFE) aylık medyan tahmin yüzde 2,20, ortalama tahmin ise yüzde 2,23 artış yönünde gerçekleşti. Foreks Haber'in 19 ekonomist ile düzenlediği ankete göre, Haziran ayı yıllık TÜFE verisi için medyan ve ortalama tahmin yüzde 72,61 artışa işaret etti. TÜFE'de aylık en yüksek ve en düşük artış beklentileri sırasıyla yüzde 3,00 ve yüzde 1,74 şeklinde oluşurken, yıllık tahminler ise yüzde 73,90 ila yüzde 71,76 bandında oluştu. Mayıs ayı TÜFE verisi, aylık yüzde 3,10 artış beklenirken, yüzde 3,37 artış yönünde açıklanmış ve yıllık enflasyon yüzde 75,45 seviyesinde gerçekleşmişti.

BIST Verileri

Endeksler	BIST 100	BIST Banka	BIST Sınai
Kapanış	10,647.9	15,129.6	14,361.6
Günlük Değ.	▼ -0.31%	▼ -3.25%	▼ -0.02%
Haftalık Değ.	▼ -1.15%	▼ -2.71%	▼ -0.80%
Yıllık Değ.	▲ 42.54%	▲ 73.56%	▲ 24.54%
Hacim (milyar TL)	121.1	24.0	52.8
Günlük Değ.	▲ 37.42%	▲ 28.30%	▲ 17.33%
3 Aylık Ortalama Hacim (milyar TL)	101.5	20.5	50.4
Günlük Değ. - 3 Aylık Ort.	▲ 19.27%	▲ 17.10%	▲ 4.57%

*Haftalık değişim, önceki haftanın son işlem günü; yıllık değişim ise yılın son işlem gününe göre değişimi ifade eder.

Türkiye Kapanışının Ardından Piyasalar

	Türkiye Kapanışı	Türkiye Açılışı Öncesi	Değişim
\$/TL	32.7788	32.7319	▼ -0.14%
€/§	1.0715	1.0756	▲ 0.38%
Altın	2,326.0	2,321.4	▼ -0.20%

*Türkiye Açılışı Öncesi için belirtilen rakamlar, bir önceki günün kapanış verileridir.

Türkiye - Ülke Risk Primleri (CDS)

Değişimler	28/06/24	Günlük değ.	Haftalık değ.	Aylık değ.	Yıllık değ.
Türkiye 2 Yıllık	150.8	● -1.93%	● 3.77%	● 18.4%	● -64.1%
Türkiye 5 Yıllık	271.4	● -1.00%	● 0.08%	● 7.2%	● -44.7%
Türkiye 10 Yıllık	360.5	● -0.59%	● 0.17%	● 5.6%	● -28.3%

Tahvil ve Döviz Piyasaları

Haftanın son işlem gününde, küresel tarafta ABD'de Fed'in favori enflasyon verisi Çekirdek PCE Mayıs ayında aylık bazda %0,1, yıllık bazda %2,6 ile beklentilere paralel açıklandı. Mayıs ayı Kişisel Tüketim Harcamaları verisi aylık bazda %0,2 ile beklentilerin altında açıklanırken, Kişisel Gelirler verisi aylık bazda %0,5 ile beklentilerin hafif üzerinde açıklandı. Veriler sonrası tahvil piyasalarında yatay seyir izlendi. Gün içinde ABD 10 yıllık tahvil faizi 1 bp artışla %4,29, Almanya 10 yıllık tahvil faizi 2 bp artışla %2,47 seviyesinden işlem gördü.

Türkiye'nin dolar cinsi CDS risk primi ve Eurobond faiz getirileri yatay seyir izledi. Türkiye'nin 5 yıllık dolar cinsi CDS risk primi 278 bp'dan işlem görürken, Mayıs 2034 vadeli 10 yıllık Eurobond faiz getirisi %7,46 seviyesinden işlem gördü.

Döviz tarafında majör para birimlerinin ABD Dolar'ına karşısında karışık seyir izlerken, Euro/Dolar paritesi 1,0698'e geriledi. Dolar Endeksi 105,878'e gerilerken, Dolar / TL kuru ise 32,81 seviyesinden işlem gördü.

Yurt içi tarafta, Kara para aklama ve terörizmin finansmanı ile mücadele politikalarını koordine etmek ve değerlendirmekle görevli uluslararası kuruluş olan Mali Eylem Görev Gücü (FATF) Türkiye'yi gri listeden çıkardığını duyurdu. TL tahvil piyasalarında alıcılı seyir izlendi. Şubat 2026 vadeli 2 yıllık gösterge tahvil faizi 25 bp azalışla %41,59'dan işlem görürken, 10 yıllık gösterge tahvil faizi ise 30 bp azalışla %28,28 seviyesinden günü tamamladı. BİST Kesin Alım Satım Pazarında işlem hacmi 14,4 milyar TL'ye yükseldi.

TL likidite tarafında TCMB'nin haftalık repo fonlama tutarı önceki haftaya göre 128 milyar TL artışla 162 milyar TL'ye yükselirken, swap fonlaması 164 milyar TL azalışla 150,1 milyar TL seviyesinde oluştu. Böylece toplam TL fonlaması 36,9 milyar TL azalarak 312,1 milyar TL'ye geriledi. BİST Repo Pazarı'nda ortalama faiz oranı %49,56 - %52,60 bandında oluşurken, ortalama işlem hacmi 557,1 milyar TL'ye yükseldi.

Ülkeler	10 Yıllık Tahvil Faizleri (\$ / € / £ / ¥)			
	Son Getiri (%)	Net Değişim		
		Günlük	Haftalık	Ybb
Türkiye	7.46	-0.02	0.03	0.38
ABD	4.29	0.01	0.00	0.38
İngiltere	4.15	0.02	0.00	0.53
Almanya	2.47	0.02	0.04	0.44
Fransa	3.24	0.04	0.09	0.70
İspanya	3.10	-0.01	0.00	0.14
İtalya	4.05	0.02	0.11	0.30

	Gelişmekte Olan Ülke Para Birimleri			
	Son Fiyat	Değişim (%)		
		Günlük	Haftalık	Ybb
Türk Lirası	32.82	-0.08	-0.07	11.34
G. Afrika Randı	18.23	-1.33	1.45	-0.35
Rus Rublesi	87.25	1.64	-0.95	-2.24
Meksika Pesosu	18.30	-0.78	1.05	7.74
Kore Wonu	1,379	-0.63	-0.70	6.49
Hindistan Rupee	83.35	-0.13	-0.27	0.12
Endonezya Rupiah	16,348	-0.22	-0.79	6.20
Macar Forinti	369.13	-0.34	-0.41	6.41
Brezilya Reali	5.57	1.27	2.59	14.83

TL Piyasa Faiz Oranları	
	(%)
Politika Faizi (Haftalık Borç verme)	50.00
Gecelik Borç Al. / Borç Ver. Faizi	47 / 53
TCMB Ağır. Ort. Fon.	50.00
TLREF	52.65
TCMB Toplantı Tarihi	23 Temmuz 2024

Yurt İçi Haberler

Mali Eylem Görev Gücü (Financial Action Task Force-FATF) 28 Haziran 2024 itibarıyla Türkiye'nin gri listeden çıkarıldığını duyurdu. Dünya ekonomilerinin mali suçlarla mücadelede uyumunu tespit eden FATF, kara para aklama ve terörizmin finansmanı ile mücadelede geride kaldığı için Türkiye'yi 2021 yılında gri listeye almıştı.

Moody's Sektör Uygulama Lideri Mohamed Daoud, Türkiye'nin Mali Eylem Görev Gücü (FATF) gri listesinden çıkarılmasına ilişkin, "Bu gelişmenin Türkiye'nin itibarını uluslararası alanda artırması, yabancı yatırımları ve Avrupa ve ABD kurumlarıyla ilişkileri potansiyel olarak güçlendirmesi bekleniyor." açıklamasını yaptı.

TCMB tarafından yayımlanan sektörel enflasyon beklentileri raporuna göre Haziran ayı itibarıyla piyasa katılımcılarının 12 ay sonrasına ilişkin yıllık enflasyon beklentisi 1,4 puan düşüşle yüzde 31,8 olarak kaydedildi. Buna karşın reel sektör tarafında beklentilerin yükseldiği izlendi. Rapora göre reel sektör temsilcilerinin 12 ay sonrasına ilişkin yıllık enflasyon beklentisi 0,2 puan artışla yüzde 56,2 oldu.

EPDK'dan yapılan açıklamada, enerji üretim maliyetlerinde yaşanan artış nedeniyle nihai elektrik perakende satış fiyatlarında mesken abone grubu için yüzde 38, tarımsal faaliyetler abone grubu için yüzde 30, kamu ve özel hizmetler sektörü abone grubunun düşük kademesi için yüzde 38 ve yüksek kademesi için yüzde 20 oranında artış yapıldığı belirtildi. Bu artışla beraber 100 kWh elektrik tüketimi olan bir mesken aboneliği için ödenecek tutar 207,23 TL oldu.

Kur korumalı mevduat ve katılım hesaplarına uygulanan kurumlar vergisi istisnası 1 Temmuz itibarıyla sona eriyor. Hazine ve Maliye Bakanı Mehmet Şimşek, Döviz cinsinden kur korumalı mevduatta şirketlerin vergi avantajının Temmuzda yenilenmeyeceğini açıklamıştı.

Yurt Dışı Haberler

Boeing, zor durumdaki tedarikçisi Spirit AeroSystems'i, aylarca süren görüşmelerin ardından sonuçlandırılan 4,7 milyar dolarlık bir hisse senedi anlaşmasıyla satın alacağını söyledi. Boeing, Spirit'in son bildirilen net borcu da dahil olmak üzere toplam işlem değerinin yaklaşık 8,3 milyar dolar olduğunu bildirdi. Şirket, Spirit adi hisse senedinin her bir hissesinin 0,18 ile 0,25 arasında bir değişim oranına eşit sayıda Boeing adi hisse senedi ile değiştirileceğini ve bunun da hisse başına yaklaşık 37,25 \$'lık bir öz sermaye değeri ile sonuçlanacağını ekledi.

Dünyanın en büyük varlık yöneticisi **BlackRock**, İngiltere'deki veri sağlayıcısı Preqin'i 3,22 milyar dolarlık bir anlaşmayla satın almayı kabul etti. BlackRock yaptığı açıklamada, özel sektöre ait Preqin'i 2,55 milyar pound nakit karşılığında satın almayı kabul ettiğini duyurdu. Şirket, yasal onaylar beklenirken anlaşmanın yıl sonundan önce tamamlanmasını bekliyor. BlackRock, Preqin'i bağımsız bir hizmet olarak sunmaya devam etmeyi ve aynı zamanda varlık yöneticisinin Aladdin tescilli yazılımıyla birlikte kullanarak "önde gelen bir özel piyasalar teknolojisi ve veri sağlayıcısı yaratmayı" amaçlıyor.

Google, BlackRock fonuna ait Tayvan'ın New Green Power şirketinden hisse aldığını bildirdi. Google, kendisinin ve tedarikçilerinin karbon emisyonlarını azaltmaya yardımcı olmak için New Green Power'dan 300 megawatt'a kadar yenilenebilir enerji satın alabileceğini söyledi. Google'ın Veri Merkezi Enerjisi Küresel Başkanı Amanda Peterson Corio, "Bu yatırımın amacı gerçekten de Tayvan'da büyük ölçekli bir güneş enerjisi hattının kurulmasını desteklemek" dedi.

Bloomberg'e göre küresel politika yapımcılar, Fed'in faiz oranlarını düşürmedeki gecikmesinin dikkatlerini kendi gevşeme çabalarından çok fazla uzaklaştırmasına izin vermeyecekler. Bloomberg'in üç aylık rehberinde yer alan dünyanın en büyük 23 merkez bankası arasında sadece Japonya Merkez Bankası önümüzdeki 18 ay içinde borçlanma maliyetlerini düşürmeyecek. Çoğu zaten bu yıl bunu yapmaya hazırlanıyor. Bloomberg Economics tarafından derlenen tahmenlere göre, toplam gösterge küresel faiz oranından 2025 yılı sonuna kadar toplam 155 baz puan silinecek. Tahminlere göre, borçlanma maliyetlerini düşürme planları inatçı ABD enflasyonu karşısında ters giden Fed bile bu yıl birkaç hamle yapacak.

Wall Street Bankası'nın küresel hedge fonu masası başkanı **Tony Pasquariello** Cuma günü müşterilerine yayımladığı notta "Bu bir boğa piyasası, ancak düşüş olasılığı yükseliyor. Bu nedenle siyaset oyununda bir sonraki aşamaya geçerken genel portföy riskini azaltacak yerler aramaya başlamak mantıklı" değerlendirmesini yaptı. Pasquariello'ya göre piyasa hala finansal koşulların iyileşmesinden ve büyük ölçekli şirketlerden destek bulabilir. Goldman yöneticisi "Ekonomi büyüdüğü ve karlılık arttığı sürece ciddi boyutta bir satış dalgası nadir görülen bir şeydir" diye yazdı. Ancak boğa piyasası söylemine yönelik risklerin arttığına da dikkat çeken Pasquariello artan ABD bütçe açığı, hanehalkı ile kurumsal yatırımcıların artan hisse pozisyonları ve bazı büyük ölçekli şirketlerde ralli alanının daralmasını temel riskler olarak görüyor. Pasquariello yatırımcıların sat opsiyonlarıyla portföylerini hedge edebileceklerini belirtiyor.

Şirket Haberleri

Akbank (AKBNK, Nötr): Bankanın takipteki kredi alacak portföyünün 1.521 milyon TL anapara bakiyesi tutarındaki kısmı, toplam 676 milyon TL bedel karşılığında Gelecek Varlık Yönetimi A.Ş., Ortak Varlık Yönetim A.Ş. ve Dünya Varlık Yönetimi A.Ş.'den oluşan 3 firmaya satıldı.

Hisse Verileri		Piyasa Çarpanları	
Hisse Kodu	AKBNK	F/K	4,8
Cari Fiyat (TL)	64,05	FD/FAVÖK	---
52H En Yüksek (TL)	70,75	FD/Satışlar	---
52H En Düşük (TL)	19,38	PD/DD	1,6
Piyasa Değeri (mn TL)	333.060,0	Relatif Performans	
Piyasa Değeri (mn USD)	10.141,4	S1H	-1,8%
Halka Açıklık Oranı (%)	52%	S1A	-8,0%
Endeks Payı (BIST100)	5,9%	S3A	19,6%
Temettü Verimi	2,7%	S1Y	146,0%
3A Hacim (mn TL)	4.745,2	YB	40,5%

Şişecam (SISE, Nötr): Şirketin 28.06.2024 tarihli yönetim kurulu toplantısında alınan karar doğrultusunda, 01.07.2024 tarihinden itibaren Sayın Prof.Dr. Ahmet Kırmacı'nın istifası ile boşalan Yönetim Kurulu Başkanlığı görevini Sayın Adnan Bali'nin üstlenmesine karar verildi.

Hisse Verileri		Piyasa Çarpanları	
Hisse Kodu	SISE	F/K	10,9
Cari Fiyat (TL)	50,20	FD/FAVÖK	13,5
52H En Yüksek (TL)	56,67	FD/Satışlar	1,4
52H En Düşük (TL)	43,74	PD/DD	1,0
Piyasa Değeri (mn TL)	153.773,3	Relatif Performans	
Piyasa Değeri (mn USD)	4.682,3	S1H	4,0%
Halka Açıklık Oranı (%)	49%	S1A	-5,9%
Endeks Payı (BIST100)	2,6%	S3A	-5,4%
Temettü Verimi	1,3%	S1Y	-70,4%
3A Hacim (mn TL)	1.826,3	YB	-31,5%

Skor Kart: Şirketler ile ilgili Skor Kart'lara [buradan](#) ulaşabilirsiniz. Hisse senedine ilişkin güncel piyasa verilerinin yanı sıra, şirketin son 16 çeyreğine ilişkin önemli rasyo ve finansal verilerinin sunulduğu bir data setidir. Skor Kart ile bilanço dönemlerini takip edebilir, şirket bilançoları dahil tüm finansal verilere ulaşabilir ve güvenli yatırımın avantajlarından faydalanabilirsiniz.



Şirket Haberleri

Doğanlar Mobilya (DGNMO, Nötr): Doğanlar Mobilya, 1 TL nominal değerli paya ödenecek kar payını brüt 0,2857142 TL olarak genel kurulun onayına sunacak. Nakit kar payı hak kullanım tarihi 20.11.2024 olup, temettü verimliliği son kapanış fiyatına göre %2,5'e işaret ediyor.

		Piyasa Çarpanları	
Hisse Kodu	DGNMO	F/K	7,7
Cari Fiyat (TL)	11,38	FD/FAVÖK	4,9
52H En Yüksek (TL)	16,50	FD/Satışlar	0,7
52H En Düşük (TL)	6,62	PD/DD	1,6
Piyasa Değeri (mn TL)	3.983,0	Relatif Performans	
Piyasa Değeri (mn USD)	121,3	S1H	-5,4%
Halka Açıklık Oranı (%)	57%	S1A	-18,7%
Endeks Payı (BIST100)	0,0%	S3A	-14,2%
Temettü Verimi	2,3%	S1Y	-14,0%
3A Hacim (mn TL)	57,8	YB	-21,1%

Aygaz A.Ş. (AYGAZ, Nötr): Hatırlanacağı üzere, 11.01.2024 tarihinde kamuya açıklanan, Koç Holding ve Aygaz'ın birlikte paylarının tamamına sahip oldukları Sendeo Dağıtım Hizmetleri A.Ş. ("Sendeo") ile Ahmet Musul'un paylarının tamamına sahip olduğu Ekol Ekspres Kargo A.Ş. ("Kolay Gelsin") şirketlerinin faaliyetlerinin, Koç Tarafları ve Ahmet Musul'un ilkesel olarak eşit ortaklığı altında "Kolay Gelsin" markasıyla yürütülmesi konusundaki tüm ön koşullar tamamlandı. Bu kapsamda; eşit ortaklık altında faaliyetlere devam amacıyla 28.06.2024 tarihinde; Ahmet Musul ile Koç Tarafları arasında; Ahmet Musul tarafından Sendeo sermayesinin %50'sini temsil eden payların Koç Holding ve Aygaz'dan payları oranında toplam 165 milyon TL bedel ile devralınması ve devir işlemini takiben yeni ortaklık yapısında tüm ortakların payları oranında katılımı ile Sendeo'da 330 milyon TL tutarında nakit sermaye artışı yapılmasına ilişkin olarak "Pay Alım Satım ve İştirak Sözleşmesi", Sendeo ile Ahmet Musul arasında; Kolay Gelsin sermayesini temsil eden payların tamamının Sendeo tarafından Ahmet Musul'dan toplam 330 milyon TL bedel ile devralınmasına ilişkin olarak "Pay Alım Satım Sözleşmesi" imzalanmış olup, sözleşmelerde öngörülen tüm kapanış işlemleri ve pay devirleri tamamlandı.

Hisse Verileri		Piyasa Çarpanları	
Hisse Kodu	AYGAZ	F/K	7,2
Cari Fiyat (TL)	180,00	FD/FAVÖK	28,7
52H En Yüksek (TL)	221,80	FD/Satışlar	0,6
52H En Düşük (TL)	84,62	PD/DD	0,9
Piyasa Değeri (mn TL)	39.564,1	Relatif Performans	
Piyasa Değeri (mn USD)	1.204,7	S1H	2,8%
Halka Açıklık Oranı (%)	24%	S1A	-3,4%
Endeks Payı (BIST100)	0,0%	S3A	8,5%
Temettü Verimi	3,4%	S1Y	24,0%
3A Hacim (mn TL)	140,3	YB	-3,1%

Skor Kart: Şirketler ile ilgili Skor Kart'lara [buradan](#) ulaşabilirsiniz. Hisse senedine ilişkin güncel piyasa verilerinin yanı sıra, şirketin son 16 çeyreğine ilişkin önemli rasyo ve finansal verilerinin sunulduğu bir data setidir. Skor Kart ile bilanço dönemlerini takip edebilir, şirket bilançoları dahil tüm finansal verilere ulaşabilir ve güvenli yatırımın avantajlarından faydalanabilirsiniz.



Şirket Haberleri

Koza Altın İşletmeleri (KOZAL, Pozitif): Koza İpek Holding tarafından; davalılar Cafer Tekin İpek, Ebru İpek, Hamdi Akın İpek, Melek İpek, Nevin İpek, Pelin Zenginer ve İpek Investment Limited'e karşı açılmış olan ve Ankara 2. Asliye Ticaret Mahkemesi'nde görülmekte olan, Koza İpek Holding'in hisselerinin İpek Investment şirketine devrine yönelik 07.06.2015 tarihli pay satış sözleşmesinin yoklukla malul olduğunun tespiti davasında ilk derece mahkemesince sözleşmenin yoklukla malul olduğuna ilişkin karar verildi. İlgili istinaf kararının verilmesi akabinde davalılarca karar temyiz edilmiş olup, Yargıtay tarafından yapılan inceleme neticesinde 28.03.2024 tarihli karar ile istinaf mahkemesi kararı da şirket lehine olacak şekilde onandı ve kesinleşti.

Hisse Verileri		Piyasa Çarpanları	
Hisse Kodu	KOZAL	F/K	168,1
Cari Fiyat (TL)	21,32	FD/FAVÖK	23,5
52H En Yüksek (TL)	33,92	FD/Satışlar	7,3
52H En Düşük (TL)	18,52	PD/DD	3,3
Piyasa Değeri (mn TL)	68.277,3	Relatif Performans	
Piyasa Değeri (mn USD)	2.079,0	S1H	-2,6%
Halka Açıklık Oranı (%)	29%	S1A	-5,1%
Endeks Payı (BIST100)	0,7%	S3A	-22,0%
Temettü Verimi	1,7%	S1Y	-97,6%
3A Hacim (mn TL)	1.776,1	YB	-33,4%

Biotrend Enerji (BIOEN, Sınırlı Negatif): Geçtiğimiz Cumartesi günü 16.00 itibariyle Çiğli Cumhuriyet Mahallesi'nde kuru alanda henüz belirlenemeyen nedenden dolayı başlayan, rüzgârın da etkisiyle şirketin İzmir Harmandalı'nda bulunan %100 bağlı ortaklığımız İzmir Novtek Enerji Elektrik Üretim A.Ş.'ye ait tesisin dışındaki otluk ve makilik alana, ardından da Harmandalı Katı Atık Depolama Alanı'na sıçrayan bir yangın meydana gelmiştir. İtfaiyenin hızlı müdahalesi ile yangın kontrol altına alınmış olup soğutma çalışmaları devam ediyor. Tesiste insan ve çevre sağlığına zarar verecek herhangi bir olumsuz durum yaşanmadığı belirtiliyor. Dün itibarıyla hasar tespit çalışmaları devam ederken, sigorta kapsamındaki tesise ilişkin ekspertiz çalışmaları da başladı. Güvenlik tedbiri olarak geçtiğimiz Cumartesi günü tamamen ara verilen üretime, dün sabah itibarıyla kontrollü bir şekilde düşük yükte başlandı. Hasar tespiti sonrası gerekli bakımlar yapıldıktan sonra en kısa zamanda önceki üretim seviyelerine ulaşılacağı öngörülüyor.

Hisse Verileri		Piyasa Çarpanları	
Hisse Kodu	BIOEN	F/K	9,5
Cari Fiyat (TL)	22,28	FD/FAVÖK	32,1
52H En Yüksek (TL)	26,02	FD/Satışlar	6,6
52H En Düşük (TL)	14,81	PD/DD	3,0
Piyasa Değeri (mn TL)	11.140,0	Relatif Performans	
Piyasa Değeri (mn USD)	339,2	S1H	-0,9%
Halka Açıklık Oranı (%)	38%	S1A	27,6%
Endeks Payı (BIST100)	0,0%	S3A	10,8%
Temettü Verimi	0,0%	S1Y	-34,9%
3A Hacim (mn TL)	126,8	YB	-13,0%

Skor Kart: Şirketler ile ilgili Skor Kart'lara [buradan](#) ulaşabilirsiniz. Hisse senedine ilişkin güncel piyasa verilerinin yanı sıra, şirketin son 16 çeyreğine ilişkin önemli rasyo ve finansal verilerinin sunulduğu bir data setidir. Skor Kart ile bilanço dönemlerini takip edebilir, şirket bilançoları dahil tüm finansal verilere ulaşabilir ve güvenli yatırımın avantajlarından faydalanabilirsiniz.

Şirket Haberleri

Şok Marketler (SOKM, Nötr): Şok Marketler bugün hisse başına brüt 1,6855163 TL'lik temettü ödemesi yapacak. Temettü sonrası düzeltilmiş hedef fiyatımızı 78,91 TL olarak hesaplıyoruz.

Hisse Verileri		Piyasa Çarpanları	
Hisse Kodu	SOKM	F/K	11,0
Cari Fiyat (TL)	63,05	FD/FAVÖK	16,7
52H En Yüksek (TL)	74,20	FD/Satışlar	0,3
52H En Düşük (TL)	33,27	PD/DD	1,5
Piyasa Değeri (mn TL)	37.406,9	Relatif Performans	
Piyasa Değeri (mn USD)	1.139,0	S1H	0,3%
Halka Açıklık Oranı (%)	51%	S1A	-3,5%
Endeks Payı (BIST100)	0,7%	S3A	-8,4%
Temettü Verimi	3,6%	S1Y	6,3%
3A Hacim (mn TL)	612,5	YB	-25,7%

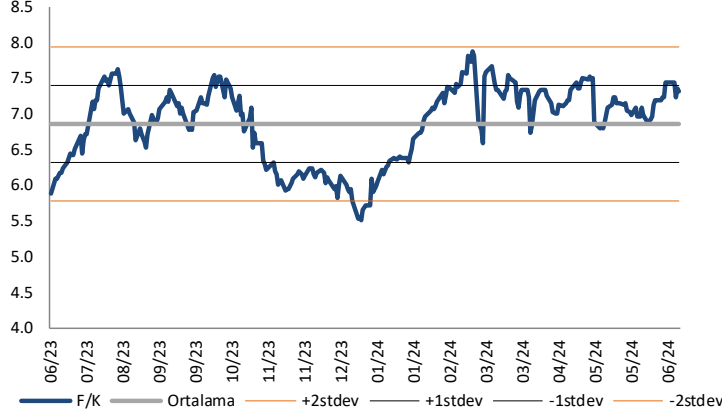
Borusan Boru (BRSAN, Nötr): 28 Haziran 2024 tarihi itibarıyla Borusan Holding, Borusan İstikbal'İ birleşme suretiyle devralarak, Borusan İstikbal infisah oldu. Borusan Holding'in, Borusan Birleşik Boru Fabrikaları Sanayi ve Ticaret A.Ş.'deki dolaylı pay oranı %70,63'tür. Borusan Holding'in, Borusan İstikbal'in %100 sahibi olması sebebiyle söz konusu birleşme işlemi neticesinde Borusan Holding'in Borusan Birleşik Boru'daki dolaylı pay oranı değişmeyecektir. Nitekim, söz konusu birleşme işlemi neticesinde Borusan Birleşik Boru'nun yönetim kontrolünde de herhangi bir değişiklik olmadı.

Hisse Verileri		Piyasa Çarpanları	
Hisse Kodu	BRSAN	F/K	20,5
Cari Fiyat (TL)	451,00	FD/FAVÖK	13,4
52H En Yüksek (TL)	1.044,70	FD/Satışlar	1,4
52H En Düşük (TL)	255,30	PD/DD	2,3
Piyasa Değeri (mn TL)	63.929,3	Relatif Performans	
Piyasa Değeri (mn USD)	1.946,6	S1H	-8,6%
Halka Açıklık Oranı (%)	17%	S1A	-11,3%
Endeks Payı (BIST100)	0,4%	S3A	-44,1%
Temettü Verimi	0,0%	S1Y	-17,5%
3A Hacim (mn TL)	391,5	YB	-66,2%

Skor Kart: Şirketler ile ilgili Skor Kart'lara [buradan](#) ulaşabilirsiniz. Hisse senedine ilişkin güncel piyasa verilerinin yanı sıra, şirketin son 16 çeyreğine ilişkin önemli rasyo ve finansal verilerinin sunulduğu bir data setidir. Skor Kart ile bilanço dönemlerini takip edebilir, şirket bilançoları dahil tüm finansal verilere ulaşabilir ve güvenli yatırımın avantajlarından faydalanabilirsiniz.

Çarpanlar Bazında BIST

BIST 100 F/K (Cari)

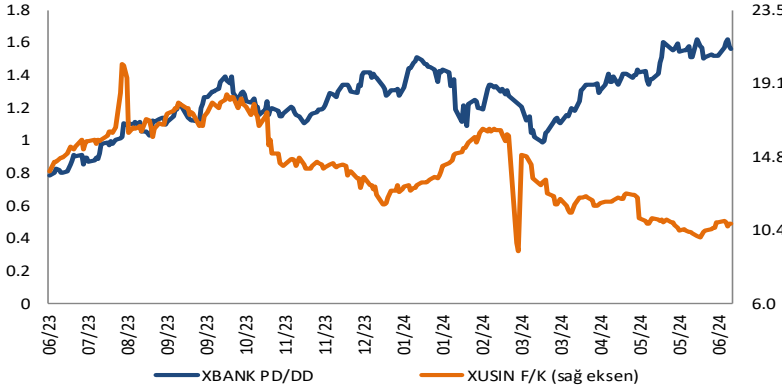


BIST100 F/K Çarpanı (Cari)

	Son 3 Ay	Son 1 Yıl
Kapanış		7.32x
Minimum	6.73x	5.51x
Maksimum	7.52x	7.88x
Ortalama	7.17x	6.86x
Minimuma Uzaklık	0.60x	1.81x
Maksimuma Uzaklık	-0.20x	-0.56x
Performans	-1.4%	23.0%

Mevcut durumda, son üç aylık ortalama çarpan seviyesine %2; son bir yıllık ortalama çarpan seviyesine %6.3 yakınız.

XBANK PD/DD (Cari) / XUSIN F/K (Cari)



XBANK PD/DD Çarpanı (Cari)

	Son 3 Ay	Son 1 Yıl
Kapanış		1.56x
Minimum	1.18x	0.79x
Maksimum	1.62x	1.62x
Ortalama	1.45x	1.25x
Minimuma Uzaklık	0.38x	0.77x
Maksimuma Uzaklık	-0.06x	-0.06x
Performans	42.0%	105.5%

Mevcut durumda, son üç aylık ortalama çarpan seviyesine %7; son bir yıllık ortalama çarpan seviyesine %19.6 yakınız.

XUSIN F/K (Cari)



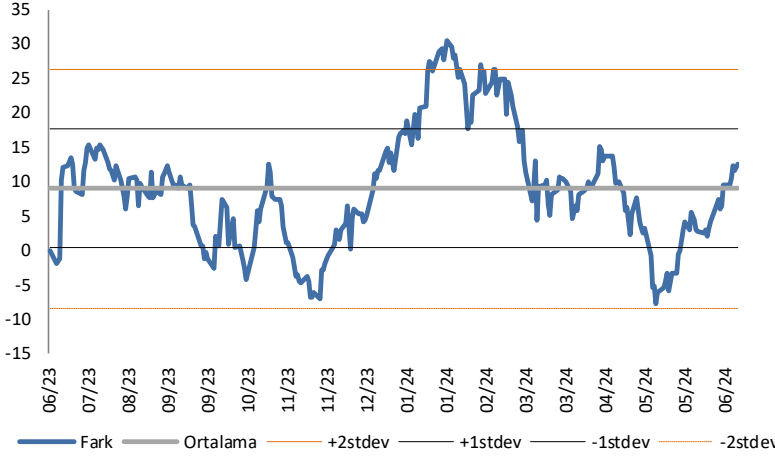
XUSIN F/K Çarpanı (Cari)

	Son 3 Ay	Son 1 Yıl
Kapanış		10.77x
Minimum	9.93x	9.15x
Maksimum	12.55x	20.27x
Ortalama	11.28x	14.23x
Minimuma Uzaklık	0.83x	1.61x
Maksimuma Uzaklık	-1.79x	-9.50x
Performans	-15.4%	-25.5%

Mevcut durumda, son üç aylık ortalama çarpan seviyesine %5; son bir yıllık ortalama çarpan seviyesine %32.1 yakınız.

BIST vs MSCI GOÜ Piyasa Göstergeleri

BIST100 - MSCI GOÜ

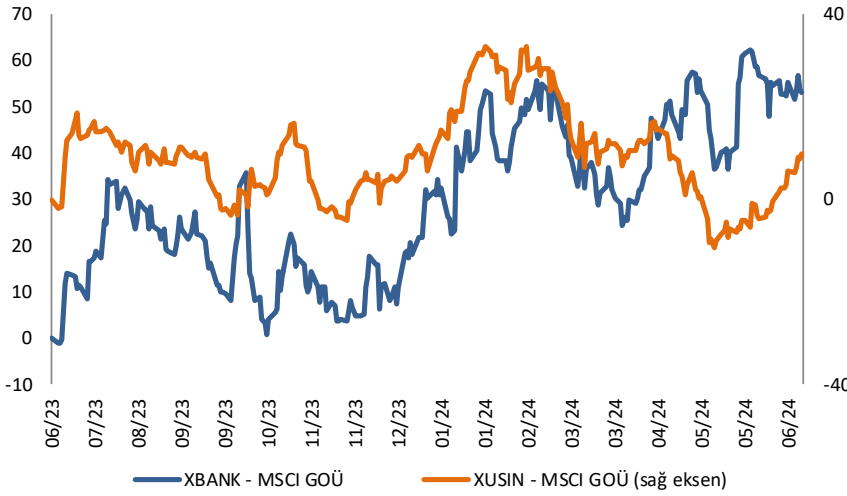


BIST 100 - MSCI GOÜ Endeksi Farkı (Normalize Edilmiş)

	Son 3 Ay	Son 1 Yıl
Kapanış		12.54
Minimum	-7.8	-7.8
Maksimum	15.2	30.5
Ortalama	5.2	9.0
Minimuma Uzaklık	20.3	20.3
Maksimuma Uzaklık	-2.7	-18.0
Performans	4.2%	9.8%

Mevcut durumda, son üç aylık ortalama seviyeye 7.4 puan; son bir yıllık ortalama seviyeye 3.6 puan yakınız.

XBANK - MSCI GOÜ / XUSIN - MSCI GOÜ



XBANK - MSCI GOÜ Bankacılık Endeksi Farkı (Normalize Edilmiş)

	Son 3 Ay	Son 1 Yıl
Kapanış		53.3
Minimum	24.3	-1.1
Maksimum	62.5	62.5
Ortalama	47.2	30.0
Minimuma Uzaklık	29.0	54.4
Maksimuma Uzaklık	-9.2	-9.2
Performans	1.8%	9.1%

Mevcut durumda, son üç aylık ortalama seviyeye 6.1 puan; son bir yıllık ortalama seviyeye 23.3 puan yakınız.

XUSIN - MSCI GOÜ Sanayi Endeksi



XUSIN - MSCI GOÜ Sanayi Endeksi Farkı (Normalize Edilmiş)

	Son 3 Ay	Son 1 Yıl
Kapanış		10.0
Minimum	-10.6	-10.6
Maksimum	16.8	33.0
Ortalama	3.1	9.4
Minimuma Uzaklık	20.6	20.6
Maksimuma Uzaklık	-6.8	-23.0
Performans	2.3%	4.3%

Mevcut durumda, son bir yıllık ortalama seviyeye 0.7 puan uzağız.

Haftalık Veri Takvimi						
Tarih	TSİ	Ülke	Açıklanacak Veri	Dönemi	Beklenti	Önceki
1 Temmuz	02:50	Japonya	Tankan Büyük İmalat Endeksi	2Ç	11	11
1 Temmuz	02:50	Japonya	Tankan Büyük İmalat Dışı Endeks	2Ç	33	34
1 Temmuz	02:50	Japonya	Tankan Büyük Tüm Endüstri Yatırım Harcamaları	2Ç	13,9%	4,0%
1 Temmuz	02:50	Japonya	Tankan Küçük İmalat Endeksi	2Ç	-1	-1
1 Temmuz	02:50	Japonya	Tankan Küçük İmalat Dışı Endeks	2Ç	13	13
1 Temmuz	03:30	Japonya	Jibun Bank İmalat PMI (Final)	Haziran	-	50,1
1 Temmuz	04:45	Çin	Caixin China İmalat PMI	Haziran	51,5	51,7
1 Temmuz	08:00	Japonya	Tüketici Güven Endeksi	Haziran	36,3	36,2
1 Temmuz	10:00	Türkiye	S&P Global İmalat PMI (Final)	Haziran	-	48,4
1 Temmuz	11:00	Euro Bölgesi	HCOB İmalat PMI (Final)	Haziran	45,6	45,6
1 Temmuz	15:15	Euro Bölgesi	AMB Üyesi Nagel'in Konuşması	-	-	-
1 Temmuz	16:45	ABD	S&P Global İmalat PMI (Final)	Haziran	51,7	51,7
1 Temmuz	17:00	ABD	İnşaat Harcamaları (Aylık)	Mayıs	0,2%	-0,1%
1 Temmuz	17:00	ABD	ISM İmalat	Haziran	49,1	48,7
1 Temmuz	17:00	ABD	ISM Ödenen Fiyatlar	Haziran	55,8	57,0
1 Temmuz	17:00	ABD	ISM Yeni Siparişler	Haziran	49,0	45,4
1 Temmuz	17:00	ABD	ISM İstihdam	Haziran	50,0	51,1
1 Temmuz	22:00	Euro Bölgesi	AMB Başkanı Lagarde'in Konuşması	-	-	-
2 Temmuz	10:30	Euro Bölgesi	AMB Üyesi Guindos'un Konuşması	-	-	-
2 Temmuz	11:30	Euro Bölgesi	AMB Üyesi Elderson'un Konuşması	-	-	-
2 Temmuz	12:00	Euro Bölgesi	TÜFE (Aylık, Öncü)	Haziran	0,2%	0,2%
2 Temmuz	12:00	Euro Bölgesi	TÜFE (Yıllık, Öncü)	Haziran	2,8%	2,9%
2 Temmuz	13:30	Euro Bölgesi	AMB Üyesi Schnabel'in Konuşması	-	-	-
2 Temmuz	16:30	Euro Bölgesi	Fed Başkanı Powell ve AMB Başkanı Lagarde'in Konuşmaları	-	-	-
2 Temmuz	17:00	ABD	JOLTS Açık İş Pozisyonları	Mayıs	7864k	8059k
3 Temmuz	Yarım Gün	ABD	ABD piyasaları tatil nedeniyle kapalı	-	-	-
3 Temmuz	03:30	Japonya	Jibun Bank Hizmet PMI (Final)	Haziran	-	49,8
3 Temmuz	04:45	Çin	Caixin China Hizmet PMI	Haziran	53,4	54
3 Temmuz	10:00	Türkiye	TÜFE (Aylık)	Haziran	2,23%	3,37%
3 Temmuz	10:00	Türkiye	TÜFE (Yıllık)	Haziran	72,61%	75,45%
3 Temmuz	10:00	Türkiye	ÜFE (Aylık)	Haziran	-	1,96%
3 Temmuz	10:00	Türkiye	ÜFE (Yıllık)	Haziran	-	57,68%
3 Temmuz	11:00	Euro Bölgesi	AMB Üyesi Guindos'un Konuşması	-	-	-
3 Temmuz	11:00	Euro Bölgesi	HCOB Hizmet PMI (Final)	Haziran	52,6	52,6
3 Temmuz	12:00	Euro Bölgesi	AMB Üyesi Cipollone'nin Konuşması	-	-	-
3 Temmuz	12:00	Euro Bölgesi	ÜFE (Aylık)	Mayıs	-0,1%	-1,0%
3 Temmuz	12:00	Euro Bölgesi	ÜFE (Yıllık)	Mayıs	-4,1%	-5,7%
3 Temmuz	13:30	Euro Bölgesi	AMB Üyesi Lane'in Konuşması	-	-	-
3 Temmuz	14:00	ABD	Fed Üyesi Williams'in Konuşması	-	-	-
3 Temmuz	14:00	ABD	MBA Haftalık Mortgage Başvuruları	28.Haz	-	0,8%
3 Temmuz	15:15	ABD	ADP Özel Sektör İstihdamı Değişimi	Haziran	158k	152k
3 Temmuz	15:30	ABD	Ticaret Dengesi (Milyar Dolar)	Mayıs	-76,0	-74,6
3 Temmuz	15:30	ABD	Haftalık İşsizlik Maaşı Başvuruları	29.Haz	235k	233k
3 Temmuz	15:30	ABD	Devam Eden İşsizlik Maaşı Başvuruları	22.Haz	-	1839k
3 Temmuz	16:30	Euro Bölgesi	AMB Üyesi Knot'un Konuşması	-	-	-
3 Temmuz	16:45	ABD	S&P Global Hizmet PMI (Final)	Haziran	52,3	55,1
3 Temmuz	17:00	ABD	Fabrika Siparişleri	Mayıs	0,3%	0,7%
3 Temmuz	17:00	ABD	Çekirdek Fabrika Siparişleri	Mayıs	-	0,7%
3 Temmuz	17:00	ABD	ISM Hizmetler Endeksi	Haziran	52,5	53,8
3 Temmuz	17:00	ABD	ISM Hizmetler Ödenen Fiyatlar	Haziran	-	58,1
3 Temmuz	17:00	ABD	ISM Hizmetler İstihdam	Haziran	-	47,1
3 Temmuz	17:00	ABD	Dayanıklı Mal Siparişleri (Final)	Mayıs	-	0,1%
3 Temmuz	17:00	ABD	Çekirdek Dayanıklı Mal Siparişleri (Final)	Mayıs	-	-0,1%
3 Temmuz	17:00	ABD	ISM Hizmetler Yeni Siparişler	Haziran	-	54,1
3 Temmuz	17:15	Euro Bölgesi	AMB Başkanı Lagarde'in Konuşması	-	-	-
3 Temmuz	21:00	ABD	FOMC Toplantı Tutanaqları	12.Haz	-	-
4 Temmuz	Tüm Gün	ABD	ABD piyasaları tatil nedeniyle kapalı	-	-	-
4 Temmuz	17:15	Euro Bölgesi	AMB Üyesi Cipollone'in Konuşması	-	-	-
5 Temmuz	02:30	Japonya	Hane Halkı Harcamaları (Yıllık)	Mayıs	0,2%	0,5%
5 Temmuz	08:00	Japonya	Öncü Endeks	Mayıs	-	110,9
5 Temmuz	10:00	Euro Bölgesi	AMB Üyesi Nagel'in Konuşması	-	-	-
5 Temmuz	12:00	Euro Bölgesi	Perakende Satışlar (Aylık)	Mayıs	0,2%	-0,5%
5 Temmuz	12:00	Euro Bölgesi	Perakende Satışlar (Yıllık)	Mayıs	0,2%	0,0%
5 Temmuz	12:40	ABD	Fed Üyesi Williams'in Konuşması	-	-	-
5 Temmuz	15:30	ABD	Tarım Dışı İstihdam	Haziran	190k	272k
5 Temmuz	15:30	ABD	İşsizlik Oranı	Haziran	4,0%	4,0%
5 Temmuz	15:30	ABD	Ortalama Saatlik Kazançlar (Aylık)	Haziran	0,3%	0,4%
5 Temmuz	15:30	ABD	Ortalama Saatlik Kazançlar (Yıllık)	Haziran	3,9%	4,1%
5 Temmuz	17:30	Türkiye	Nakit Bütçe Dengesi (Milyar TL)	Haziran	-	234,7
5 Temmuz	20:15	Euro Bölgesi	AMB Başkanı Lagarde'in Konuşması	-	-	-

Kaynak: Bloomberg, TCMB, TÜİK, HLY Araştırma, Foreks Türkiye

AKLIN YOLU AÖS

AÖS, Google Play ve App Store'da!
Geç kalmadan akıllı telefonunuza yükleyin.

Sonuç veren yatırım kararlarının
püf noktası, finans piyasalarını
doğru yorumlamaktır.
Kişisel finansal asistanınız
AÖS'le tanışın,
akıl odaklı öneriler sayesinde
yatırım deneyiminizi iyileştirin.



Halk Yatırım Araştırma



Halkyatirimarastirma@halkyatirim.com.tr



+90 216 285 09 00

Halk Yatırım Araştırma

Banu KIVCI TOKALI	Araştırma Direktörü	BTokali@halkyatirim.com.tr +90 216 547 81 88
İlknur TURHAN	Müdür Perakende, Cam, Çimento, GYO, Mobilya, Gıda	ITurhan@halkyatirim.com.tr +90 216 547 81 85
Ayşegül BAYRAM	Yönetmen Strateji, Telekom, Madencilik, Savunma, Yazılım, Teknoloji, Enerji, Tarım, Mühendislik - Taahhüt	ABayram@halkyatirim.com.tr +90 216 547 87 30
Yasin SARIHAN	Uzman Otomotiv, Dayanıklı Tüketim, Gıda & İçecek, Enerji	YSarihan@halkyatirim.com.tr +90 216 547 87 26
İdil Su KESKEN SÖNMEZ	Uzman Bankacılık	İdiS@halkyatirim.com.tr +90 216 547 81 70
Kerem DEMİRTAŞ	Uzman Havacılık	KDemirtas@halkyatirim.com.tr +90 216 547 87 45

ÇEKİNCE

Bu rapor ve yorumlardaki yazılar, bilgiler ve grafikler yalnızca bilgi edinilmesi amacıyla derlenmiştir. Burada yer alan yatırım bilgi, yorum ve tavsiyeleri yatırım danışmanlığı kapsamında değildir. Yatırım danışmanlığı hizmeti, yetkili kuruluşlar tarafından kişilerin risk ve getiri tercihleri dikkate alınarak kişiye özel, imzalanacak yatırım danışmanlığı sözleşmesi çerçevesinde sunulmaktadır. Burada yer alan yorum ve tavsiyeler ise genel niteliktedir. Bu tavsiyeler mali durumunuz ile risk ve getiri tercihlerinize uygun olmayabilir. Bu nedenle, sadece burada yer alan bilgilere dayanarak yatırım kararı verilmesi beklentilerinize uygun sonuçlar doğurmayabilir. Halk Yatırım, bu bilgilerin doğru, eksiksiz ve değişmez olduğunu garanti etmez, bilgi eksikliği ve yanlışlığından hiçbir şekilde sorumlu tutulamaz. Raporda yer alan ifadeler, hiçbir şekilde alış veya satış teklifi olarak değerlendirilemez. Halk Yatırım'ın rapordaki bilgiler dolayısıyla ortaya çıkabilecek doğrudan ve dolaylı kazanç ve zararlarla ilgili herhangi bir sorumluluğu yoktur. Bu ileti 05 Kasım 2014 tarih ve 29166 sayılı Resmi Gazetede yayınlanan ve 01 Mayıs 2015 tarihinde yürürlüğü giren "Elektronik Ticaretin Düzenlenmesi Hakkında" çıkan kanunun 2.Maddesi c bendinde belirtilen Ticari Elektronik ileti kapsamında değildir.